

VILPE®

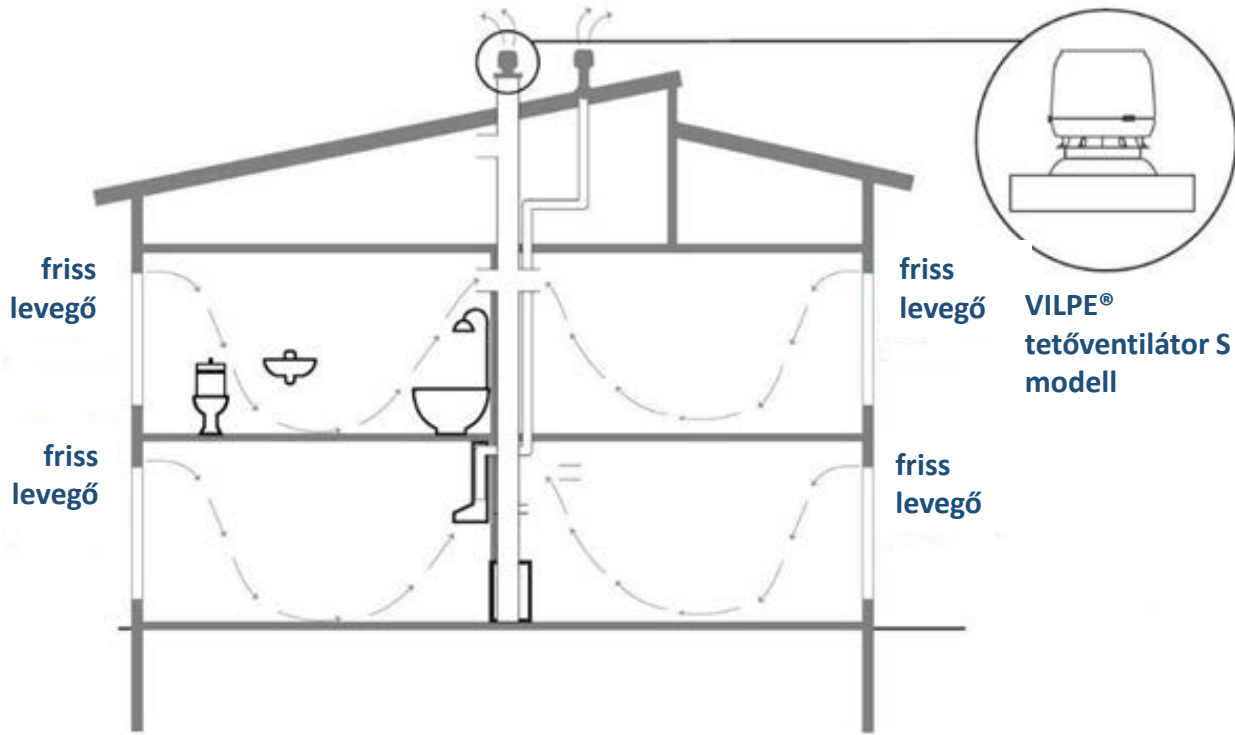
Referencia megoldások

ECo Ideal Wireless System

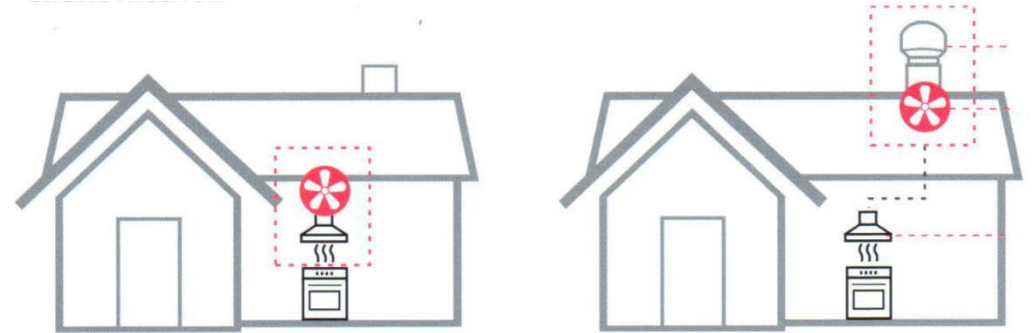


1975 **40** 2015
VILPE®
Innovative and Easy

Szellőztetési séma VILPE® tetőventilátort használva



A motor nélküli páraelszívó csatlakoztatva a VILPE® tetőventilátorhoz tökéletesen csendes konyhát eredményez (VILPE® SILENT KITCHEN)



Páraelszívó beépített motorral – hagyományos megoldás

Motor nélküli páraelszívó tetőventilátorral – csendes konyha

VILPE®  ECO IDEAL WIRELESS 

VILPE® SILENT KITCHEN
Innovative and Easy



- 1 Felhasználói panel (UP)
- 2 Vezérlő egység (CU)
- 3 Páratartalom érzékelő (RH)
- 4 Szén-dioxid érzékelő (CO₂)

- 5 VILPE® ECo tetőventilátor + tetőátvezető

Referencia épület: Családi ház, egy garázzsal



Alapterület 131 m²:

- 3 hálószoba
- nappali, nyitott konyhával (teljes alapterület 60 m²)
- fürdőszoba és mosdó
- kamra, folyosó

Önálló családi ház ECo Ideal Wireless és Silent Kitchen VILPE[®] rendszerrel szerelve

Tetőventilátor a „Silent Kitchen VILPE®” rendszerhez



Illessze a VILPE® telepítő készletet a szellőztető csőre

VILPE® SILENT KITCHEN
Innovative and Easy



**Illesse a VILPE® tetőventilátort a
Silent Kitchen VILPE® rendszer
szellőztető csövéhez**





Telepítse a sziget páraelszívó rögzítő konzolját a Silent Kitchen VILPE® rendszerhez





- VILPE® E220S típusú tetőventilátor,
- Légszállítás 700 m³/h - ig
- Illessze a szellőző csövet a Silent Kitchen VILPE® rendszerhez



Konyha a Silent Kitchen VILPE® rendszerrel szerelt páraelszívó telepítése után



- A költségeket összesítve a „Silent Kitchen VILPE®” rendszer ára:
- VILPE® E220S tetőventilátor a telepítő készlettel, nettó ára ... Ft
 - Motor nélküli páraelszívó – képen cm-es, nettó ára ... Ft
 - Teljes költség nettó ... Ft

Tetőventilátor telepítése VILPE® ECo Ideal Wireless szellőztető rendszerhez



Illessze a VILPE® telepítő készletet a szellőztető cső csatlakozásához

VILPE®  ECo IDEAL WIRELESS 

VILPE®
Innovative and Easy

Szerelje fel a levegő elosztódobozt a VILPE® ECo Ideal Wireless szellőztető rendszerhez





Az elektromos összeköttetés kialakítása a VILPE® tetőventilátor, a vezeték nélküli jeladó és a VILPE® ECo Ideal Wireless szellőztető rendszer vezeték nélküli vezérlője között



Beépített elektromos összeköttetés a VILPE® tetőventilátor, a vezeték nélküli jeladó és a VILPE® ECo Ideal Wireless szellőztető rendszer vezeték nélküli vezérlője között



Vezeték nélküli relatív páratartalom érzékelő (RH) a fürdőszobában a VILPE® ECo Ideal Wireless szellőztető rendszerénél

VILPE®  ECo IDEAL WIRELESS 

VILPE®
Innovative and Easy



Vezeték nélküli szén-dioxid érzékelő (CO₂) a hálószobában a VILPE® ECo Ideal Wireless szellőztető rendszerhez

VILPE®  **ECo IDEAL WIRELESS** 

VILPE®
Innovative and Easy



**Fali vezérlő (CU) a nappaliban
A VILPE® ECo Ideal Wireless szellőztető rendszerhez**



VILPE® ECo 190S tetőventilátor

- Épület szellőztetésére
- Légszállítás 700 m³/h - ig

A VILPE® ECo Ideal Wireless szellőztető rendszerhez

VILPE®  ECo IDEAL WIRELESS 

VILPE®
Innovative and Easy

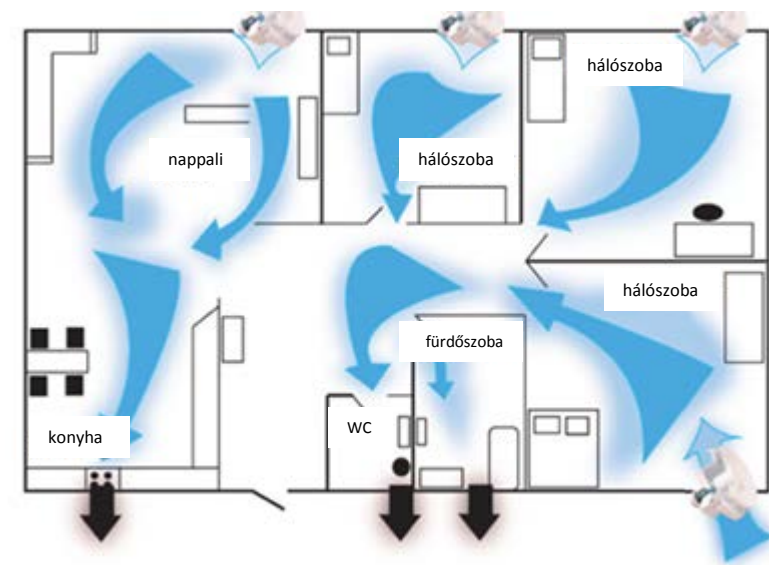
Az épület állandó frisslevegő utánpótlására ajánljuk a VELCO fali légbevezető elemet F7-es légszűrővel és termosztáttal. Ez szabályozza a beáramló levegő mennyiségét a kinti hőmérséklet függvényében.

A VELCO fali légbevezető készlet tartalmazza:

1. VELCO fali légbevezető termosztatikus fejjel
2. Szűrő
3. Fali cső
- 3.* hangcsillapító (csak a Ø100 mm-es modellnél)
4. kültéri védőrács



25-30 m² alapterületig (2,7 m belmagasság esetén) 1 db fali légbevezető telepítése javasolt (a Ø100 mm méret esetén). Légbevezető telepítése ajánlott minden folyamatos tartózkodású helyiségbe (pl. kishálózó, hálószoba, nappali), valamint a kiszolgáló helyiségekből (pl. konyha, WC, fürdőszoba) elszívjuk az elhasznált levegőmennyiséget, a szellőztető rendszeren keresztül.





Költség összesítő a VILPE Eco Ideal Wireless szellőztető rendszerhez
VILPE ECo 190S tetőventilátor – nettó ... Ft

VILPE ECo Ideal Wireless alapkészlet (3 elemet tartalmaz: Vezérlő egység,
Relatív Páratartalom érzékelő, Felhasználói Panel), ára nettó ... Ft
CO₂ érzékelő, ára nettó ... Ft

Friss levegő bevezetése az épületbe a VELCO falı légbefvezető szett
segıtségével:

Az épületben 4 db- ot telepítettünk, ennek nettó egységára ... Ft / db
– Összesen nettó: ... Ft

A befektetett költségek összesen:

- Felhasznált termékek nettó értéke ... Ft
- Egyéb költségek nettó értéke ... Ft (munkadíj és a felhasznált egyéb anyagok, melyek szükségesek a szellőztető rendszerhez működtetéséhez mindkét termékcsoporthoz)

Mindösszesen nettó értéken (anyagok + munkadíj): ... Ft